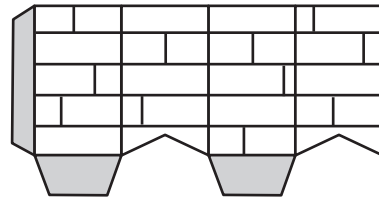


2.





3.

A három kismalac KŐHÁZIKÓ

Miután kiszínezted, vágd körbe
és hajtsd össze a formákat!

A ház alapon (1) a kis szürke füleket
ragasztózd be, ezekre illeszkedik
a háztető (2). Ragasztózd be a kémény (3)
kis szürke füleit is, állítsd össze,
és illeszd a háztetőn a szürkével jelölt helyre.







A három kismalac RŐZSEHÁZIKÓ

Miután kiszínezted, vágd körbe
és hajtsd össze a formákat!

A ház alapon (1) a kis szürke füleket
ragasztózd be, ezekre illeszkedik
a háztető (2).



2.



A három kismalac SZALMAHÁZIKÓ

Miután kiszínezted, vágd körbe
és hajtsd össze a formákat!
A ház alapon (1) a kis szürke füleket
ragasztózd be, ezekre illeszkedik
a háztető (2).

1.

